

貸出パネルの案内

梱包箱 (パネル)



サイズ/幅1,565×高さ1,137×厚さ180 (mm)
重量/19.7kg (梱包箱のみ。額装梱包時約45kg)

パネル



サイズ/幅1,485×高さ1,057×厚さ85 (mm)
重量/25.1kg

完成図 (パネル+台座)




セット時サイズ/幅1,550×高さ1,151×奥行600 (mm)
総重量/約50.0kg

梱包箱 (台座)



サイズ/幅1,635×高さ990×奥行665 (mm)
重量/25.1kg (梱包箱のみ。額装梱包時約50kg)

台座



サイズ/幅1,550×高さ921×奥行600 (mm)
重量/25.0kg

設置方法



①ディスプレイ梱包箱からディスプレイ台座を取り出してください。



②所定の位置にディスプレイ台座を置いてください。



③額装梱包箱から日の丸額装を取り出してください。



④日の丸額装をディスプレイ台座に仮置きしてください。



⑤仮置きした日の丸額装を、斜め上に持ち上げ、フック金具にしっかりセットしてください。




⑥フックがしっかりセットされ、転倒しないことを確認してください。なお、作業は必ず2名以上で行ってください。

補足事項

※パネルの周りは必ず50cm以上の空間を空け、ポール・ロープなどを用い、立ち入り禁止とすること



[ディスプレイ台座] 底面に高さ調整可能な脚用アジャスタがあります。床面の平行レベルを調整する必要がある場合は、アジャスタを回して調整してください。



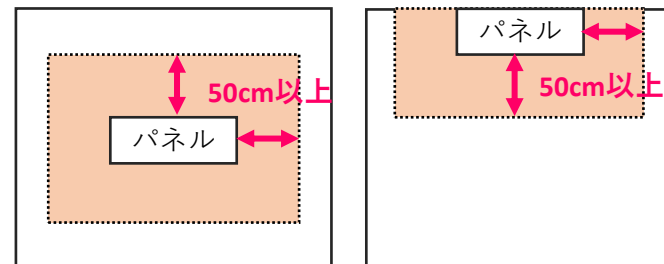
[ディスプレイ台座] 台座には傾斜溝が掘り込まれています。この溝に日の丸額装底面を収めてください。



[ディスプレイ台座] スチールステーにフック金具(メス)が付いています。日の丸額装に付いているフック金具(オス)をここにセットしてください。



[ディスプレイ台座] 梱装箱内側には衝撃緩衝のためのパンチカーペットが仕込んであります。



同時に運搬する場合は耐荷重100kg以上の台車を使用してください。必ず2名で運搬してください。

貸出対象者

- ・日本の革を使用したイベントを実施する組合や団体（※個社は不可）

※事前に設置先及び現場責任者の許可を得ておいてください

貸出方法

- ・貸出期間・・・イベントの前後1週間以内
- ・貸出・返却・・・当協会事務所内にて

※休業日（土・日・祝）は受付できませんので、ご注意ください

- ・運搬費等設置に要する費用全般・・・**自己負担**となります

（運送会社などを手配していただく必要があります）

提出書類

- ・申込書
- ・展示中の様子が分かる写真もしくはデータ ※イベント終了後にメールか郵送にてお送りください

[貸出パネル申込書 \(PDF\)](#)

[記入例 \(PDF\)](#)

申込方法

- ・ 申し込み前に、サイズ・重量・設置方法・注意事項などをしっかりご確認ください。
- ・ 申込書をダウンロード、記入例を参考に必要事項をご記入の上、FAXにて申請をお願いします。
※お手数ですが、電話にてFAXの到着確認をお願いします。
- ・ 申し込みは貸出希望日の**3週間前**までにお願いします。

申込・問い合わせ先

一般社団法人 日本タンナーズ協会 J L P 委員会事務局

TEL : 079-282-6701

FAX : 079-282-6703

E-mail : tcj@jibasan.or.jp

注意事項

- ※貸出パネルを目的以外に使用すること、また、他人への又貸しはお断りしております。
- ※**展示は屋内に限定**、雨等で濡らさないようにご注意のほどお願いします。
- ※運搬に関しましては、サイズ・重量をご確認のうえ、細心の注意をお願いします。
- ※運搬費等設置に関する費用全般に関しては**自己負担**です。
- ※**安全面に十分配慮**し、必ず設置方法をご確認いただき、正しく設置するようお願いします。
 - ▶ 展示の際は必ず専用台座をご使用ください。
 - ▶ 設置方法記載のとおり、パネルの周りは必ず50cm以上の空間を空け、ポール・ロープなどを用い、立ち入り禁止とすることが必要です。
- ※木枠やアクリル板に穴をあけるなどの行為は絶対にしないでください。
- ※**貸出パネルを汚損、破損した場合は、速やかに当協会へ届け出てください。**
- ※その場合にかかる**弁済費用は負担**していただきます。
- ※貸出中の事故や現場でのトラブル等については、当協会は一切責任を負いません。