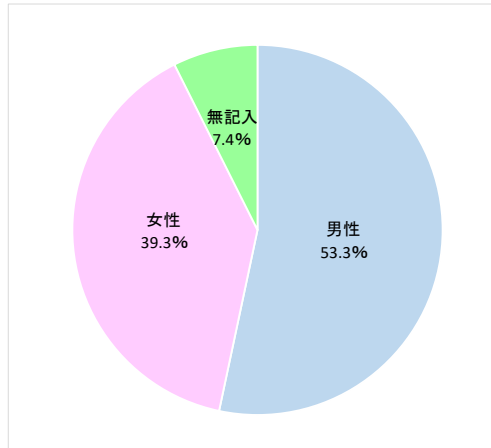


アンケート結果(第97回東京レザーフェア会場にて)

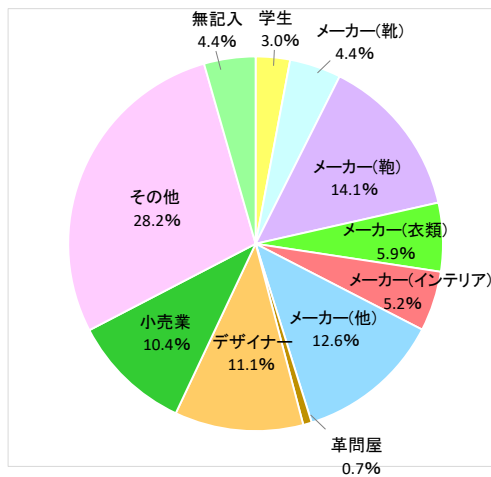
Q1. 性別

	回答数	比率
男性	72	53.3%
女性	53	39.3%
無記入	10	7.4%
計	135	100.0%



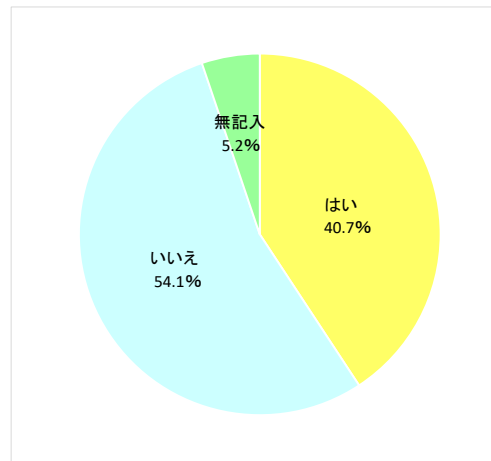
Q2. 職業

	回答数	比率
学生	4	3.0%
メーカー(靴)	6	4.4%
メーカー(鞆)	19	14.1%
メーカー(衣類)	8	5.9%
メーカー(インテリア)	7	5.2%
メーカー(他)	17	12.6%
革問屋	1	0.7%
デザイナー(フリー)	15	11.1%
小売業	14	10.4%
その他	38	28.2%
無記入	6	4.4%
計	135	100.0%



Q3. 日本産革と分かる右のタグをどこかで見かけたことがありますか？

	回答数	比率
はい	55	40.7%
いいえ	73	54.1%
無記入	7	5.2%
計	135	100.0%



Q4. (見かけたことのある方は)どこで見かけましたか？

	回答数	比率
百貨店	19	33.9%
内訳 阪急	1	
高島屋	2	
アトレ恵比寿	1	
店頭	14	25.0%
内訳 東急プラザ	1	
フジトウ	1	
SNS	3	5.4%
その他	13	23.2%
内訳 TLF	3	
タンナー	1	
革問屋	1	
自社	1	
webサイト	1	
雑誌	1	
製品	1	
無記入	7	12.5%
計	56	100.0%

※複数回答可

